

מדריך: שירות Tap On Phone של טרנזילה

שירות Tap On Phone מאפשר ללקוחות טרנזילה לבצע סליקת כרטיסי אשראי באמצעות מכשיר סלולרי, ללא צורך במכשיר סליקה ייעודי. הסליקה מתבצעת דרך אפליקציית Tranzila, באמצעות הצמדת כרטיס אשראי שתומך NFC או ארנק דיגיטלי שמוגדר במכשיר הנייד של הלקוח לגב מכשיר הסלולר עליו מותקנת האפליקציה.

ניתן להפעיל את שירות Tap On Phone על מספר מכשירי סלולר עבור אותו המסוף.

לידיעתך, **כל מכשיר סלולרי של בית העסק שבו רוצים להשתמש בשירות מחייב רישיון ייעודי (TPN)**, והרישיון משויך אוטומטית למכשיר בעת ההתחברות (Login) לאפליקציה. ניתן לרכוש רישיון בודד או חבילה של 3, 5 או 10 רישיונות, ובכך להתאים את כמות המכשירים למספר הרישיונות המחוברים למסוף.

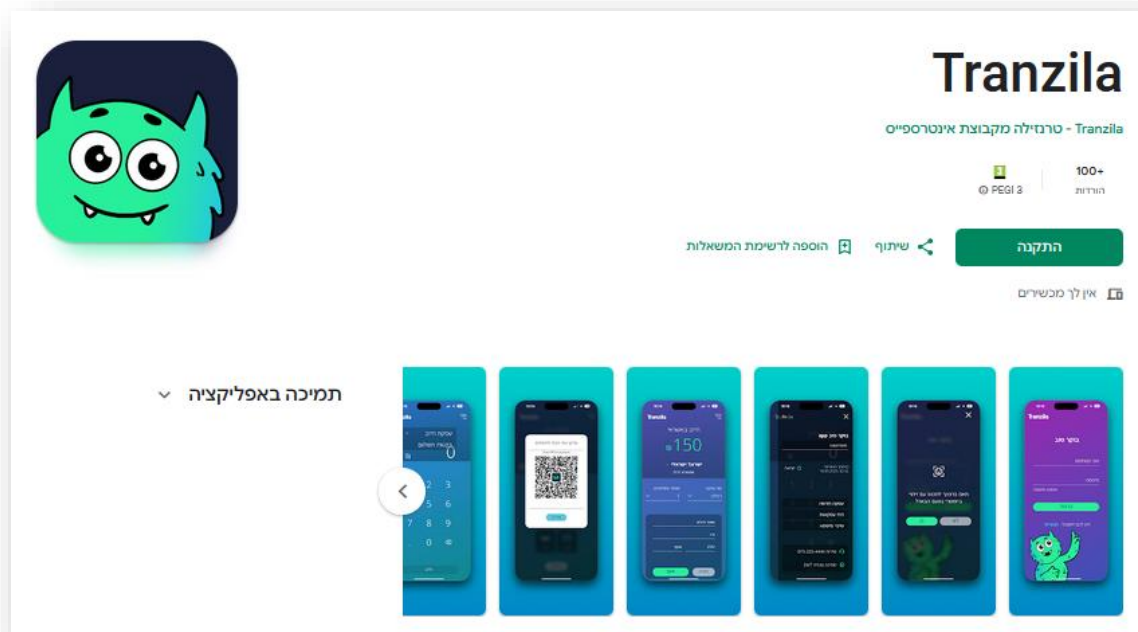
לתשומת לבך:

- השירות נתמך במכשירי Android התומכים ב-NFC בלבד.
- מכשירי iPhone אינם נתמכים עבור השירות.
- השירות אינו זמין למסופי רב-מוטב.



איך מבצעים סליקה באפליקציה באמצעות Tap On Phone?

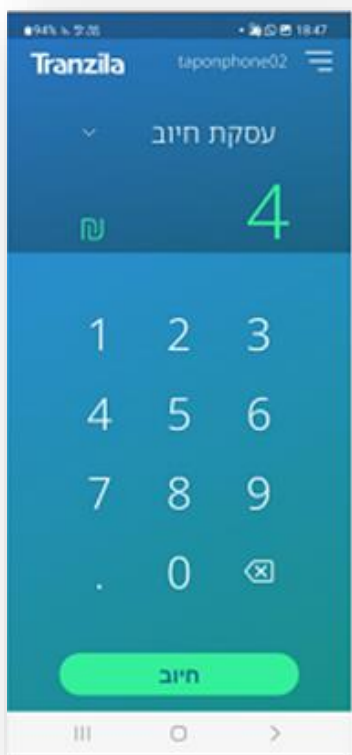
ניכנס לאפליקציית **Tranzila** (זמינה להורדה בחנות האפליקציות Google Play - [בקישור הזה](#)):



לצורך כניסה לאפליקציה נזין את **שם המשתמש והסיסמה** שמשמשים להתחברות למערכת **my.tranzila**:

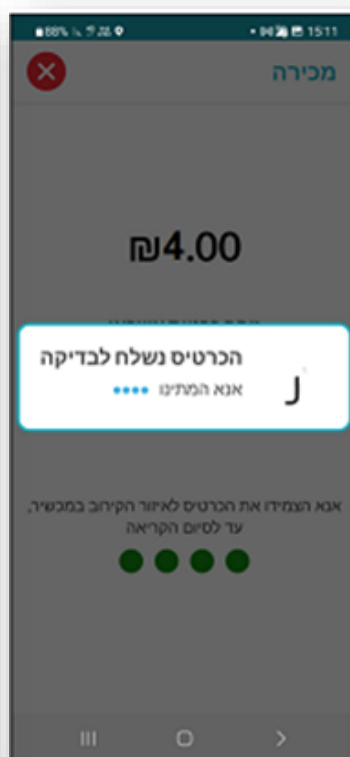
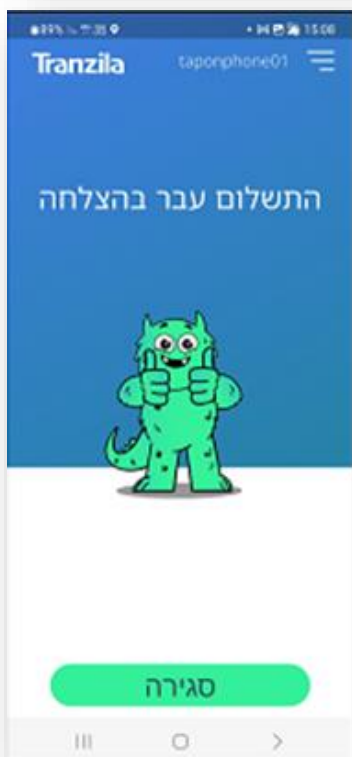


כעת נזין את **סכום העסקה** (חובה) ואת **תיאור המוצר/לקוח** (אופציונלי):





נלחץ על הכפתור **לתשלום מהיר בטאצ'**:
(הכפתור יופיע אך ורק אם השירות Tap On Phone פעיל במסוף)



וכעת הלקוח פשוט צריך להצמיד את כרטיס
האשראי או את המכשיר הסלולרי שלו למכשיר
הסלולרי של בית העסק לביצוע העסקה:

רוצה להוסיף רישיונות למכשירי סולר נוספים של בית העסק?

ניתן לפנות למחלקת המכירות שלנו דרך ה-WhatsApp במספר **073-222-4488**,
או בשיחת טלפון למספר **073-222-4444** - ונשמח לסייע.