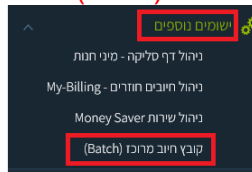


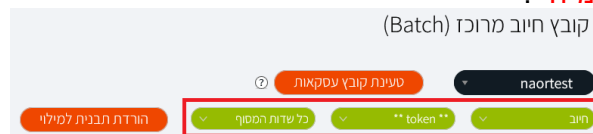
מדריך: העלאת קובץ Batch למערכת טרנזילה – חיוב טוקנים

1. נלחץ על "יישומים נוספים" ונבחר ב – "קובץ חיוב מרכז (Batch)".



2. נבחר את סוג העסקה, סוג אמצעי התשלום וסוג תבנית (כולל פרטים נוספים או פרטי אמצעי חיוב בלבד).  
**סוג עסקה** – חיוב, זיכוי, ביטול, אימות, אילוף.  
**אמצעי תשלום** – כרטיס אשראי.

נלחץ על כפתור "הורדת תבנית למילוי".



3. נפתח את קובץ ה – Excel שירד ונזין את הפרטים הבאים בהתאם לתבנית שירדה:

• **שדות חובה:**

- TranzilaTK (אין לשנות את גודל התווים בפרמטר זה) – טוקן.
- sum – סכום.
- expdate – תאריך תוקף כרטיס (חודש/שנה).
- currency – סוג מטבע (1 – שקל, 2 – דולר, 978 – אירו).
- myid – ת.ז.
- tranmode – סוג העסקה (A – חיוב רגיל, C + מספר עסקה – זיכוי, V – אימות, F – אילוף).
- cred\_type – סוג האשראי (תשלומים, רגיל, קרדיט).
- authnr (יופיע רק בדוחות אילוף, זיכוי) – מספר אישור עסקה.
- index (יופיע רק בדוח אילוף) – מספר עסקה.
- CreditPass (יופיע רק בדוח זיכוי, אין לשנות את גודל התווים בפרמטר זה) – סיסמת זיכויים.

• **שדות נוספים (אם שם הפרמטר מופיע בדוח בעברית יש לשנות אותו לאנגלית, אותיות קטנות בלבד):**

- company – שם חברה.
- contact – איש קשר.
- email – מייל.
- address – כתובת.
- phone – טלפון.
- city – עיר.
- pdesc – תיאור מוצר.
- remarks – הערות.

**דוגמה לדוח עסקת חיוב:**

batch\_template\_naortest\_202207091735 [Read-Only] - Excel

	A	B	C	D	E	F	G	H	I	J	K	L	M	N	O
1	TranzilaTK	sum	expdate	currency	myid	tranmode	cred_type	company	contact	email	address	phone	city	pdesc	remarks
2	me4b50240d8c6222312	20	1226	1	123456789	A	1	טרנזילה	בדיקה	test@gmail.com			נתניה		בדיקה
3															
4															

הערה: במידה והגדרת שדות נוספים במסוף שלך ("שדות נוספים לעסקה") – הם יופיעו בתבנית ה-Excel עם כל שדות המסוף.

## 4. לאחר הזנת כל הפרטים הרצויים לדוח, נלחץ בפינת הדוח ונסמן את כל התאים:

batch\_template\_naortest\_202207091735 [Read-Only] - Excel

FILE HOME INSERT PAGE LAYOUT FORMULAS DATA REVIEW VIEW Foxit Reader PDF

Clipboard Font Alignment Number

Calibri 11 A A

B I U

Wrap Text

General

Conditional Formatting

Format as Table

Normal Bad

Check Cell Explanatory ...

St

נלחץ כאן לסימון כל התאים

	A	B	C	D	E	F	G	H	I	J	K	L	M	N	O
1	TranzilaTK	sum	expdate	currency	myid	tranmode	cred_type	company	contact	email	address	phone	city	pdsc	remarks
2	me4b50240d8c6222312	20	1226	1	123456789	A	1	טרטיליה	בדיקה	test@gmail.com			נתניה		בדיקה
3															
4															

## 5. נבחר בסרגל הכלים – text:

batch\_template\_naortest\_202207091735 [Read-Only] - Excel

FILE HOME INSERT PAGE LAYOUT FORMULAS DATA REVIEW VIEW Foxit Reader PDF

Clipboard Font Alignment Number

Calibri 11 A A

B I U

Wrap Text

Text

Conditional Formatting

Format as Table

Normal Bad

Check Cell Explanatory ...

5

	A	B	C	D	E	F	G	H	I	J	K	L	M	N	O
1	TranzilaTK	sum	expdate	currency	myid	tranmode	cred_type	company	contact	email	address	phone	city	pdsc	remarks
2	me4b50240d8c6222312	20	1226	1	123456789	A	1	טרטיליה	בדיקה	test@gmail.com			נתניה		בדיקה
3															
4															

## 6. נלחץ על "File" (קובץ) ובבצע שמירה על סוג קובץ (CSV (Comma delimited):

batch\_template\_naortest\_202207091735 [Read-Only] - Excel

FILE HOME INSERT PAGE LAYOUT FORMULAS DATA REVIEW VIEW Foxit Reader PDF

Clipboard Font Alignment Number

Calibri 11 A A

B I U

Wrap Text

Text

Conditional Formatting

Format as Table

Normal Bad

Check Cell Explanatory ...

5

	A	B	C	D	E	F	G	H	I	J	K	L	M	N	O
1	TranzilaTK	sum	expdate	currency	myid	tranmode	cred_type	company	contact	email	address	phone	city	pdsc	remarks
2	me4b50240d8c6222312	20	1226	1	123456789	A	1	טרטיליה	בדיקה	test@gmail.com			נתניה		בדיקה
3															
4															

Info

batch\_template\_naortest\_202206133551

C: \ Users \ nrij \ AppData \ Local \ Temp

Read-Only Workbook

If you make changes, they won't be saved. To keep them, save the workbook with a new name or in a different location.

Save As

Print

## Info

batch\_template\_naortest\_202206133551

C: \ Users \ nrij \ AppData \ Local \ Temp



Read-Only Workbook

If you make changes, they won't be saved. To keep them, save the workbook with a new name or in a different location.

Save As

Print

Share

Export

Close

Account

Options

## Save As

OneDrive

Computer

Add a Place

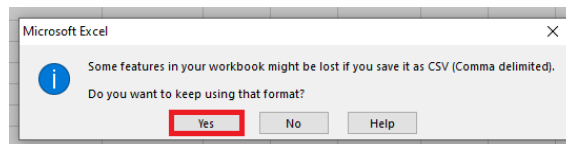
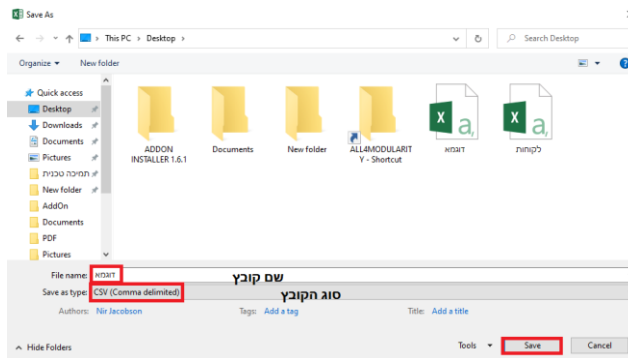
Computer

Recent Folders

- Backup
- Desktop \ New folder \ Documents \ Backup
- Desktop
- Documents
- Desktop \ New folder \ Documents
- Downloads
- C: \ Users \ nrij \ Downloads
- New folder
- Desktop \ New folder
- Documents

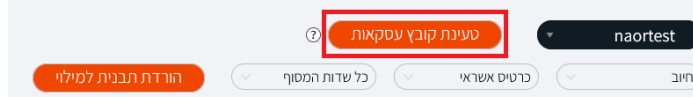
בחירת תיקייה לשמירת הקובץ





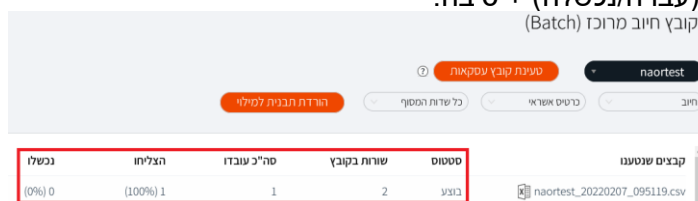
הערה: יתכן ובעת הסגירה נצטרך לבצע שוב שמירה של הקובץ על אותו שם שבחרנו ולאשר.

7. נלחץ במערכת טרנזילה על כפתור "טעינת קובץ עסקאות" ונבחר את הקובץ ששמרנו.  
קובץ חיוב מרוכז (Batch)



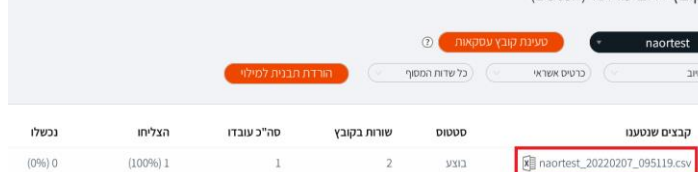
הערה: כגודל כמות העסקאות שנטענות גדל זמן טעינת הקובץ ועיבודו.

8. בסיום נקבל תוצאה עם כמות העסקאות שעברו בהצלחה וכמות העסקאות שנכשלו, כולל דוח המכיל את כל העסקאות שהוטענו ותוצאת העסקאות (עברה/נכשלה) + סיבה:  
קובץ חיוב מרוכז (Batch)



הערה: בטעינה שבדוגמה הקובץ הכיל את כותרות השדות הנשלחים בשורה הראשונה, ולכן בדוגמה ניתן לראות עסקה אחת שעובדה (ו-100% הצלחה).

9. לחיצה על הקובץ (בעמודה הימנית) תוריד את הקובץ עם התשובה לכל עסקה:  
קובץ חיוב מרוכז (Batch)



דוגמה לדוח תשובה על עסקה שעברה בהצלחה:

result_naortest_20220207_095119 [Read-Only] - Excel																
	A	B	C	D	E	F	G	H	I	J	K	L	M	N	O	P
1	TranzilaTK	sum	expdate	currency	myid	tranmode	cred_type	company	contact	email	address	phone	city	pdesc	remarks	response
2	me4b50240d8c6222312	20	1226	1	123456789	A	1	טרנזילה	בדיקה	test@gmail.com			נתינה		בדיקה	0
3																
4																

הערה: 0 בתשובה מצין עסקה שעברה.