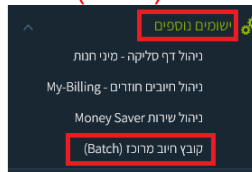


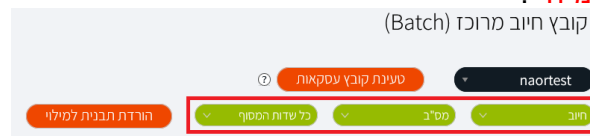
מדריך: העלאת קובץ Batch למערכת טרנזילה – חיוב מס"ב

1. נלחץ על "יישומים נוספים" ובחר ב – "קובץ חיוב מרוכז (Batch)".



2. נבחר את סוג העסקה, סוג אמצעי התשלום וסוג תבנית (כולל פרטים נוספים או פרטי אמצעי חיוב בלבד).
סוג עסקה – חיוב (במס"ב ניתן לבצע רק עסקאות חיוב).
אמצעי תשלום – מס"ב.

נלחץ על כפתור "הורדת תבנית למילוי".



3. נפתח את קובץ ה – Excel שירד ונזין את הפרטים הבאים בהתאם לתבנית שירדה:

• שדות חובה:

- bank – מספר בנק.
- branch – מספר סניף.
- account – מספר חשבון.
- sum – סכום.
- currency – סוג מטבע (1 – שקל).
- tranmode – סוג העסקה (T).

• שדות נוספים (אם שם הפרמטר מופיע בדוח בעברית יש לשנות אותו לאנגלית, אותיות קטנות בלבד):

- company – שם חברה.
- contact – איש קשר.
- email – מייל.
- address – כתובת.
- phone – טלפון.
- city – עיר.
- pdesc – תיאור מוצר.
- remarks – הערות.

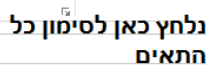
דוגמה לדוח עסקת חיוב:

batch_template_naortest_20220207

	A	B	C	D	E	F	G	H	I	J	K	L	M	N
1	bank	branch	account	sum	currency	tranmode	company	contact	email	address	phone	city	pdesc	remarks
2	12	95	123456	20	1	T	טרנזילה	בדיקה	test@gmail.com			נתניה		בדיקה
3														
4														

הערה: במידה והגדרת שדות נוספים במסוף שלך ("שדות נוספים לעסקה") – הם יופיעו בתבנית ה-Excel עם כל שדות המסוף.

batch template naortest 20220207

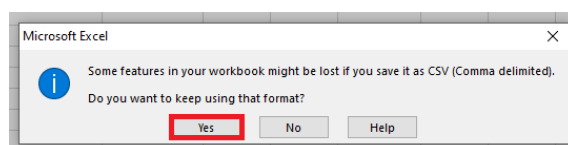
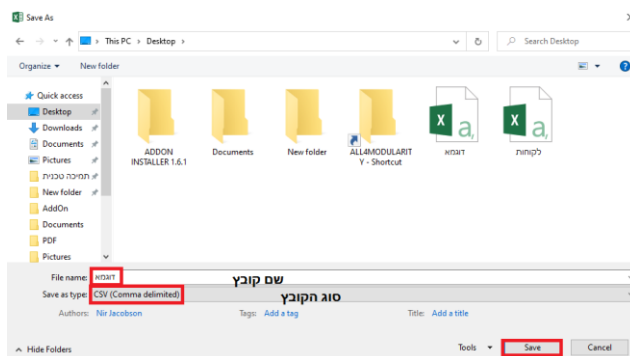


batch template naortest 20220207



batch template naortest 20220207

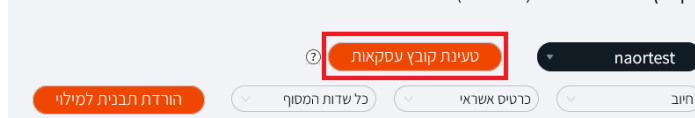




הערה: יתכן ובעת הסגירה נצטרך לבצע שוב שמירה של הקובץ על אותו שם שבחרנו ולאשר.

7. נלחץ במערכת טרנזילה על כפתור "טעינת קובץ עסקאות" ונבחר את הקובץ ששמרנו.

קובץ חיוב מרוכז (Batch)



הערה: כגודל כמות העסקאות שנטענות גדל זמן טעינת הקובץ ועיבודו.

8. בסיום נקבל תוצאה עם כמות העסקאות שעברו בהצלחה וכמות העסקאות שנכשלו, כולל דוח המכיל את כל העסקאות שהוטענו ותוצאת העסקאות (עברה/נכשלה) + סיבה:

קובץ חיוב מרוכז (Batch)

סטטוס	שורת בקובץ	סה"כ עובדו	הצלחתו	נכשלו
בוצע	2	1	0 (0%)	1 (100%)

הערה: בטעינה שבדוגמה הקובץ הכיל את כותרות השדות הנשלחים בשורה הראשונה, ולכן בדוגמא ניתן לראות עסקה אחת שעובדה (ו-100% הצלחה).

9. לחיצה על הקובץ (בעמודה הימנית) תוריד את הקובץ עם התשובה לכל עסקה:

סטטוס	שורת בקובץ	סה"כ עובדו	הצלחתו	נכשלו
בוצע	2	1	1 (100%)	0 (0%)