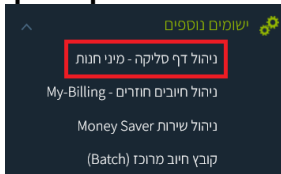
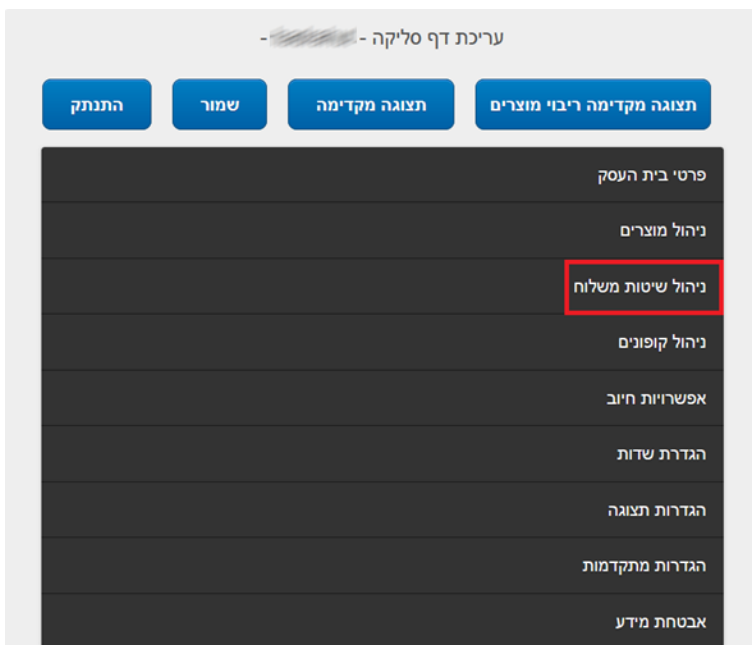


מדריך: הוספת שיטת משלוח למיני-חנות

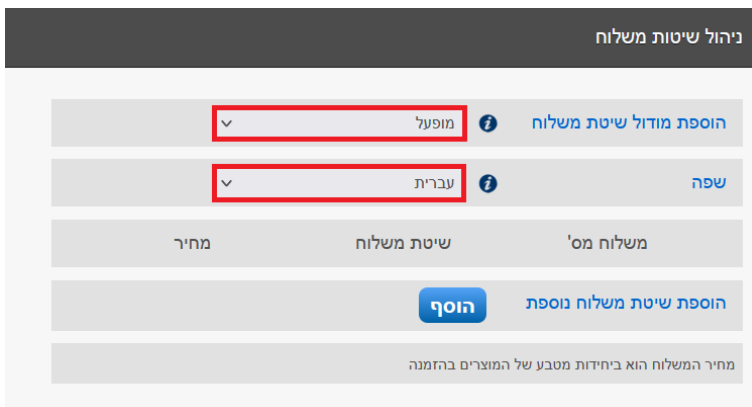
1. נלחץ על הכפתור **יישומים נוספים** בתפריט ובבחר בניהול דף סליקה – מיני חנות:



2. בתפריט שנפתח נבחר בטאב **ניהול שיטות משלוח**:



3. בשדה **הוספת מודול שיטת משלוח** נבחר **מופעל**, ובשדה **שפה** נבחר את השפה הרצויה למיני-חנות:



4. נלחץ על הכפתור **הוסף** כדי להוסיף את שיטת המשלוח, ונזין את שם סוג המשלוח ואת המחיר:

5. להוספת שיטות משלוח נוספות נחזור על הסעיף הקודם.

6. לסיום נלחץ על **שמור** בראש העמוד: