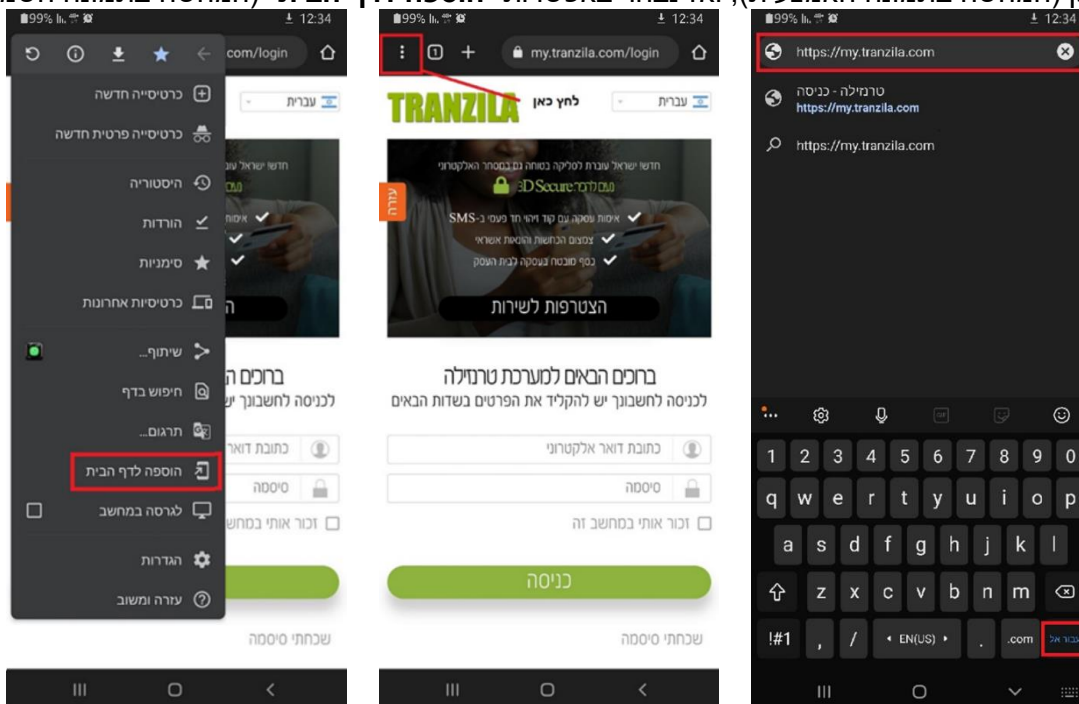


מדריך: קיצור דרך למערכת my.tranzila ב-Android

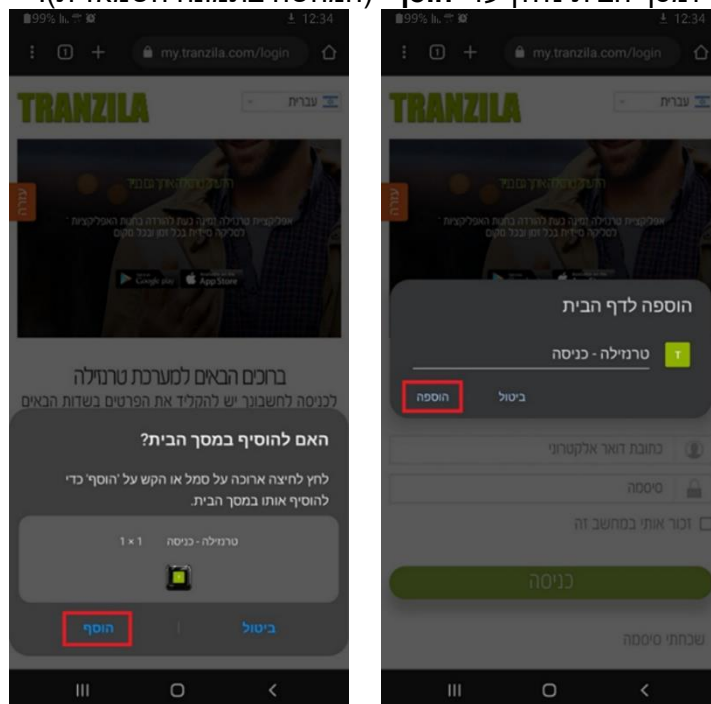
לפתיחה מהירה של מערכת my.tranzila בסמארטפון עם מערכת ההפעלה Android אנחנו ממליצים ליצור קיצור דרך.



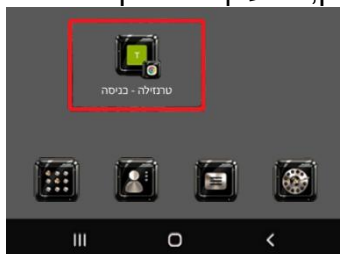
1. נפתח את יישומון (אפליקציה) הדפדפן Google Chrome בסמארטפון:
2. נקליד את כתובת ה-URL של מערכת my.tranzila בשורת החיפוש (<https://my.tranzila.com>), ונלחץ על "עבור אל" (המחשה בתמונה הימנית). כשמוצגת מערכת my.tranzila בדפדפן, נלחץ על כפתור **3 הנקודות** בתפריט העליון של הדפדפן (המחשה בתמונה האמצעית), ואז נבחר באפשרות "**הוספה לדף הבית**" (המחשה בתמונה השמאלית):



3. נגדיר שם לקיצור הדרך (אנחנו ממליצים להשאיר את השם הקיים) ונלחץ על "**הוספה**" (המחשה בתמונה הימנית), וכדי להוסיף את קיצור הדרך למסך הבית נלחץ על "**הוסף**" (המחשה בתמונה השמאלית):



4. כשנצא חזרה למסך הבית של הסמארטפון, יופיע קיצור הדרך שיצרנו לכניסה למערכת my.tranzila:



5. מומלץ לסמן את "זכור אותי במחשב זה" בהתחברות הראשונית למערכת my.tranzila:

